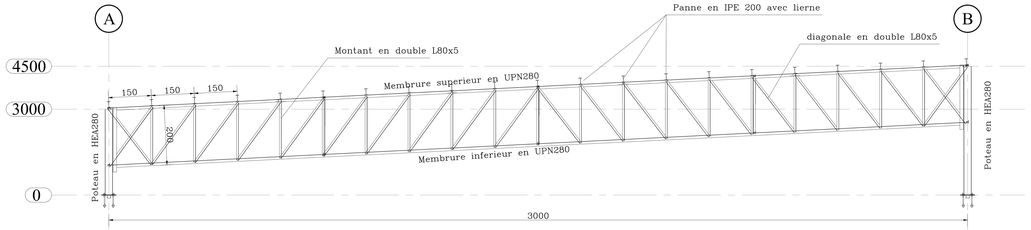

ELEVATION FILE 1 à 18
ECH:1/100

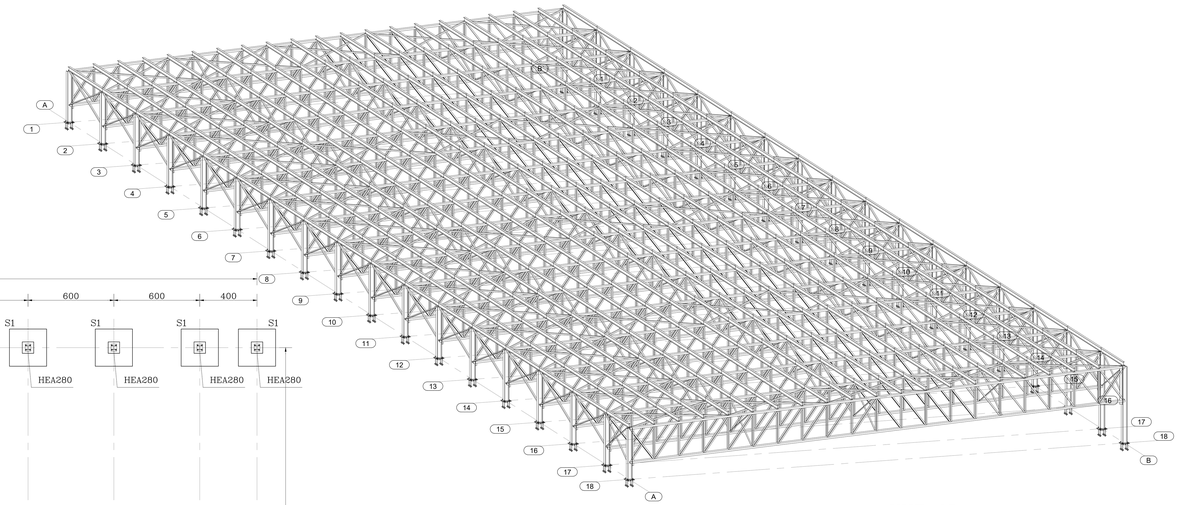

VUE 3D



VUE EN PLAN FONDATIONS
ECH:1/200

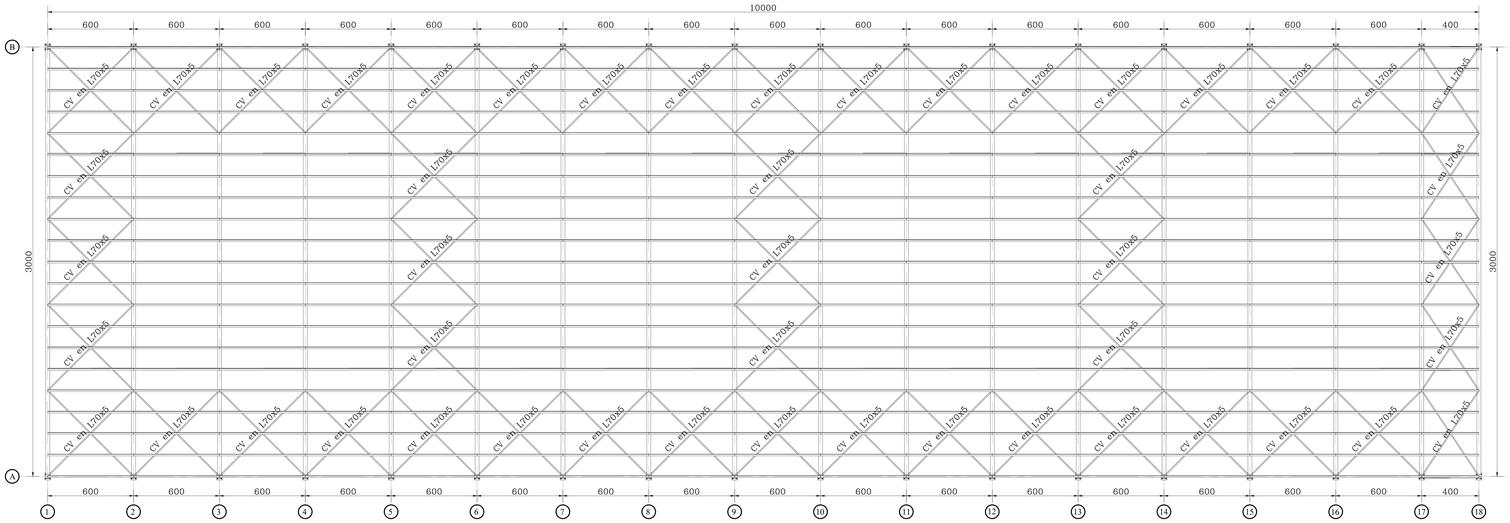

VUE EN PLAN TOITURE
ECH:1/200

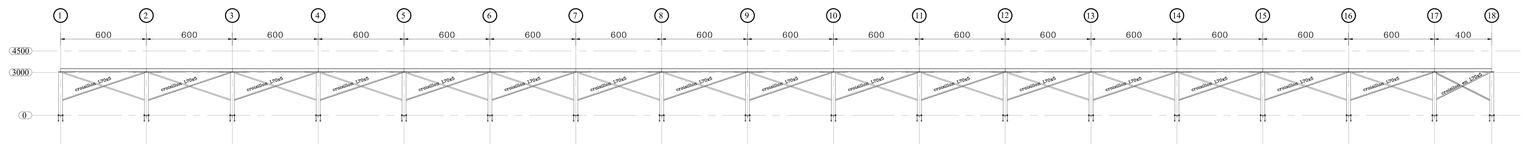

ELEVATION AXE A
ECH:1/200

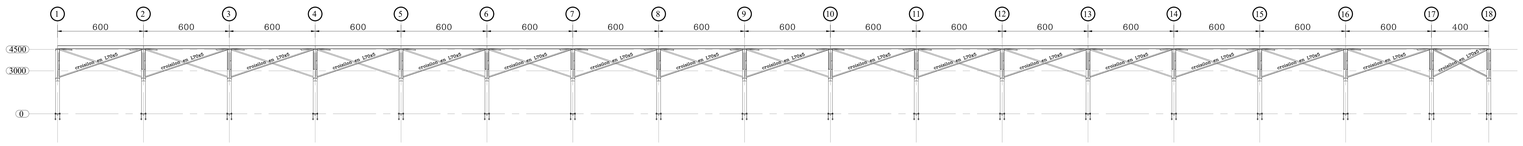

ELEVATION AXE B
ECH:1/200

NOTA :

1) Acier type S 235 JR Conformément à NFEN 10025
2) Contrainte de la Boulonnerie Conforme .....
3) Soudures Conformes aux Normes AFNOR ou DIN.
4) Examen Visuel des Soudures 100%.
5) Contrôles des Soudures Conformes aux Normes en vigeurs.
6) Assemblages Boulonnés avec Rondelles.

HYPOTHESES DE CALCUL

- Site d'Implantation : Saint-Laurent-Médoc(33)
- Région 2 zone 3
- Site normal Ks = 1
- Couvertures en bac acier JORISIDE 45.33.100 PP=13KG/m2
- Surcharge sur Toiture : entretient = 100KG/m2
- Surcharge sur Toiture : systéme d'intégration+modules photovoltaique = 16KG/m2

APD

CONSTRUCTION DE BÂTIMENTS SUR LAGUNES SAINT-LAURANT-MEDOC(33)

DOSSIER DE PERMIS DE CONSTRUIRE

Projet de Construction
Bâtiment N°:3(100mx30m)

Entreprise :

Maitre d'ouvrage :

Bureau d'étude :

ALL ENGINEERING
BUREAU D'ETUDE STRUCTURE
Adresse: Bureau 5-3 Immeuble Darna El Mezyena
Rue Fathi Zouhir Ariana – Tunis
Mobile: +33 (0)9 72 55 58 94
Mail : z.kherail@all-engineering.fr
site : www.all-engineering.fr

CM01 0

VUE EN PLAN & ELAVATIONS
BATIMENT (100X30)

#	Ind	Date	Modification
-	0	06/09/2021	Première diffusion